





## DATE TEHNICE

Model	1.6 D-4D	2.0 D-4D	2.0 D-4D
Transmisie	5 M/T	6 M/T	6 M/T
Lungime	L1	L1	L2
<b>Motor</b>			
Cod motor	DV6DU	DW10FD	DW10FD
Tip	turbodiesel L4 / 8-supape DOHC	turbodiesel L4 / 16-supape DOHC	
Sistem de injecție	Injecție directă Common Rail	Injecție directă Common Rail	
Capacitatea motorului (cm <sup>3</sup> )	1,560	1,997	1,997
Alezaj x cursa (mm x mm)	75,0 x 88,3	85,0 x 88,0	85,0 x 88,0
Raport de compresie	16,0 : 1	16,7 : 1	16,7 : 1
Putere maximă (kw(CP)/rpm)	66 (90) / 4 000	110 (150) / 4 000	110 (150) / 4 000
Cuplu maxim (Nm/rpm)	215 / 1 500	370 / 2 000	370 / 2 000
Normă de poluare		EURO 5	
<b>Transmisie</b>			
Tipul transmisiei	5-trepte mecanică	6-trepte mecanică	6-trepte mecanică
Tip tracțiune		față	
<b>Indicatori dinamici</b>			
Viteza maximă (km/h)	145	170	170
Accelerație 0-100 km/h (sec.)	19.7	14.0	14.0
<b>Consum combustibil</b>			
Combustibil		Diesel	
Consum urban (l/100 km)	6.4	7.2	7.3
Consum extraurban (l/100 km)	5.5	5.1	5.2
Consum mixt (l/100 km)	5.9	5.9	6.0
Capacitate rezervor (l)		69	
Capacitate rezervor de AdBlue (l)	nu se utilizează		22.4
<b>Emisii CO<sub>2</sub></b>			
Emisii CO <sub>2</sub> , consum urban (g/km)	168	187	191
Emisii CO <sub>2</sub> , consum extraurban (g/km)	145	133	136
Emisii CO <sub>2</sub> , consum mixt (g/km)	155	154	158
<b>Sistem de direcție</b>			
Tip		Servodirecție electro-hidraulică	
Raza de bracăj (m)		6,2	
Raza de virare (m)		6,45	
<b>Sistem de frânare</b>			
Frâne față		discuri ventilate	
Frâne spate	discuri		discuri ventilate
Tip frână de parcare		mecanică	
<b>Suspensii</b>			
Suspensie față		independentă, de tip Pseudo MackPherson cu bara antiruli	
Suspensie spate		independentă, cu arcuri elicoidale, cu brați oblice, cu bara antiruli și sistem "AMVAC"	
<b>Mase</b>			
Masa proprie (kg)	1,615	1,710	1,753
Masa totală (kg)	2,830	3,100	3,100
Sarcina utilă (kg)	1,200	1,400	1,360
Masa cu remorcă fără frâne (kg)	600		750
<b>Dimensiuni și capacități</b>			
Lungime (mm)	4,959		5,309
Lățime fără / cu oglinzi (mm)		1 920 / 2 204	
Înălțime (mm)	1,940		1,948
Ampatament (mm)		3,275	
Consola frontală (mm)		881	
Consola spate (mm)	803		1,153
Ecartament față (mm)		1,630	
Ecartament spate (mm)		1,618	
Garda minima la sol (mm)		175	
<b>Dimensiuni compartimentul de încărcare</b>			
Lungimea utilă compartiment bagaje (mm)	2 152		2 862
Lungimea utilă compartiment bagaje inclusiv cabina multifuncțională Smart Cargo (mm)	3 674		4 024
Înălțimea maximă compartimentului bagaje (mm)		1 397	
Lățimea utilă compartimentului bagaje (mm)		1 636	
Lățimea între pasajele roților (mm)		1 258	
Lățimea ușa laterală glisantă (mm)		935	
Înălțimea ușa laterală glisantă (mm)		1 241	
Volum util, m <sup>3</sup>	5,3		6.1
Volum util inclusiv cabină multifuncțională Smart Cargo, m <sup>3</sup>	5,8		6.6
Numărul de europaleti admisibil		3 buc.	

## Culori caroserie

	<b>EWP</b> Alb
	<b>EXY</b> Negru
	<b>KNP</b> Albastru închis
	<b>KJF</b> Roșu
	<b>EZR</b> Gri metalizat

	<b>EVL</b> Gri închis metalizat
	<b>KCM</b> Maro metalizat
	<b>NEU</b> Bej metalizat
	<b>KHK</b> Oranj metalizat

## Jante



Business

Anvelope și jante	Business
Mărimea anvelope	215/65 R16C 106T
Mărimea jante	16 x 7 J
Tip jante	Jante din oțel cu capace centrale
Tip roată de rezervă	Roată de rezervă de dimensiuni normale din oțel

## Tapiterie



Business

# Proace



TOYOTA

ALWAYS A  
BETTER WAY



TOYOTA  
Assistance

www.toyota.md

## DOTĂRI

	Business
<b>Exterior</b>	
Bară de protecție față și spate de culoare neagră	•
Molding de protecție lateral negru	•
Mânere uși și oglinzi laterale de culoare neagră	•
Uși:	
	Ușă glisantă dreapta
	Uși spate duble cu deschidere la 180°
Scut motor metalic	•
Jante din oțel cu anvelope 215/65 R16C	•
Roată de rezervă de dimensiuni normale	•
<b>Iluminare și vizibilitate</b>	
<b>Iluminare</b>	
Faruri cu bec halogen	•
Reglaj manual al unghiului de incidență a farurilor	•
Lumini de zi	•
Proiector de ceață față	•
Proiector de ceață spate	•
<b>Vizibilitate</b>	
Geamuri electrice față cu funcție de ridicare și coborâre automată	•
Parbriz cu sistem de încălzire în zona ștergătoarelor	•
Duze de spălare parbriz, încălzite	•
Oglinzi laterale reglabile electric și încălzite	•
<b>Interior</b>	
<b>Confort</b>	
Servodirecție electro-hidraulică	•
Volan reglabil pe adâncime și înălțime	•
Cruise Control cu limitator de viteză	•
Aer Condiționat manual	•
Sistem de încălzire auxiliar Webasto	•
Tapiserie din textil de culoare neagră cu inserții din piele sintetică	•
<b>Compartiment depozitare amplasat în partea superioară a bordului cu iluminare</b>	•
Compartiment de depozitare torpedou fără capac din partea inferioară a panoului de bord	•
Podea acoperită cu plastic	•
Parasolar șofer și pasager față	•
<b>Iluminare panoului de bord cu funcția de reglare a intensității iluminării bordului</b>	•
Display multi-informativ TFT monocrom pe panou de bord	•
Sistem multimedia (radio, WMA și MP3 - player) și 4 boxe	•
Comenzi audio și telefon plasate pe volan	•
Sistem handsfree Bluetooth®	•
Mufă Aux-in și conector USB (posibilitatea conectării iPod / iPhone)	•
Priză 12V pe consola centrală	•

	Business
Priză 12V pe panou de bord	•
Scaune față:	
	Scaun șofer cu reglaj pe înălțime
	Scaun șofer cu suport lombar reglabil
	Cotieră pentru scaunul șoferului
	Scaun pasager cu loc pentru 2 persoane, multifuncțional
	Cotieră pentru scaunul pasager față cu funcție "Birou Mobil"
	Funcția de ridicare a scaunului dublu pasager pentru transportarea bagajelor în cabină
	Spațiu de depozitare sub scaunul pasagerului față

<b>Compartimentul de încărcare</b>	
Cabină multifuncțională "Smart Cargo" cu perete despărțitor de metal între habitacul și spațiu cargo cu orificiu pentru încărcături lungi	•
Iluminare portbagaj	•
Priză 12V portbagaj	•
Inele de ancorare în spațiul de marfă (8 buc.)	•
<b>Sisteme de siguranță</b>	
<b>Sisteme de siguranță activă:</b>	
ABS + BA + EBD - Sistem antiblocare frâne (ABS) cu sistem distribuție electronică a forței de frânare (EBD), Sistem de asistență la frânare (BA)	•
TRC - Sistem de control al tracțiunii	•
VSC - Sistem de control al stabilității	•
HAC - Sistem asistență pornire în rampă	•
TPWS - Sistem de monitorizare a presiunii pneurilor	•
<b>Sisteme de siguranță pasivă:</b>	
Airbag-uri:	
	Airbag frontal șofer
	Airbag frontal pasager față
	Dezactivare airbag pasager față
Siguranță:	
	Sistem de pretensionare și limitatoare de forță
	Avertizare vizuală și sonoră în cazul centurilor de siguranță necuplate
<b>Sistem antifurt</b>	
Imobilizator	•
Închidere centralizată cu telecomandă	•

